

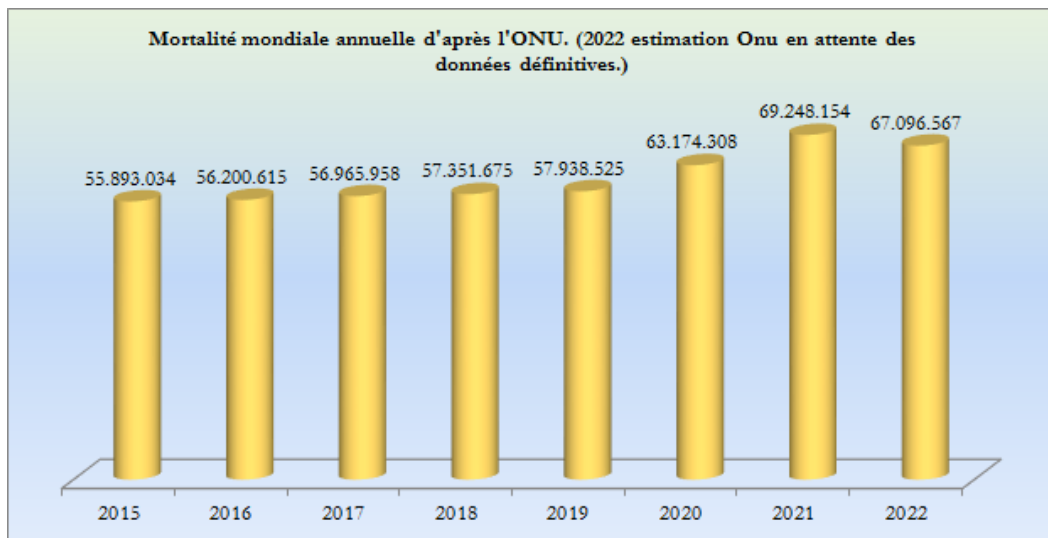
Ο ΟΗΕ ανακοινώνει την υπερβάλλουσα θνησιμότητα των 23,6 εκατομμυρίων θανάτων σε 3 χρόνια, εκ των οποίων τα 16,9 εκατομμύρια είναι από «άγνωστη» αιτία.

Τα καταστροφικών διαστάσεων στοιχεία που δημοσιεύουμε εδώ είναι **δημόσια και επίσημα στοιχεία του ΟΗΕ**. Μπορεί να τα βρει οποιοσδήποτε στους ηλεκτρονικούς πίνακες του που παρουσιάζουν δεδομένα σχετικά με τον παγκόσμιο πληθυσμό. Είναι ελεύθερα μεταφορτώσιμοι, **αλλά όχι αναζητήσιμοι στο διαδίκτυο**. Μπορούν να βρεθούν **μόνο σε αριθμητικά στοιχεία σε υπολογιστικά φύλλα, και μόνο αν ψάξει κάποιος προσεκτικά**. Δεν αναφέρεται τίποτα σχετικά με τις παρακάτω διαπιστώσεις στα τελευταία κείμενα του ΟΗΕ σχετικά με τον πληθυσμό και τις κινήσεις του. **Δεν υπάρχει τίποτε απολύτως που να προτρέπει ή να παρακινεί για μια τέτοιου είδους έρευνα**. Τίποτα δεν αναφέρεται γι' αυτά στον επίσημο ή παράλληλο συστημικό Τύπο, ο οποίος δημοσιεύει μόνο γλαφυρές εκθέσεις, αποφεύγει να ανατρέξει σε πρωτογενή δεδομένα και αποφεύγει τον έλεγχο της συνέπειας μεταξύ δηλώσεων και αριθμών, ακόμη και όταν πρόκειται για δημογραφικές αναλύσεις, επειδή ίσως τον θεωρεί ως άχρηστο, ή δυσάρεστο ή ενοχλητικό ή επικίνδυνο.

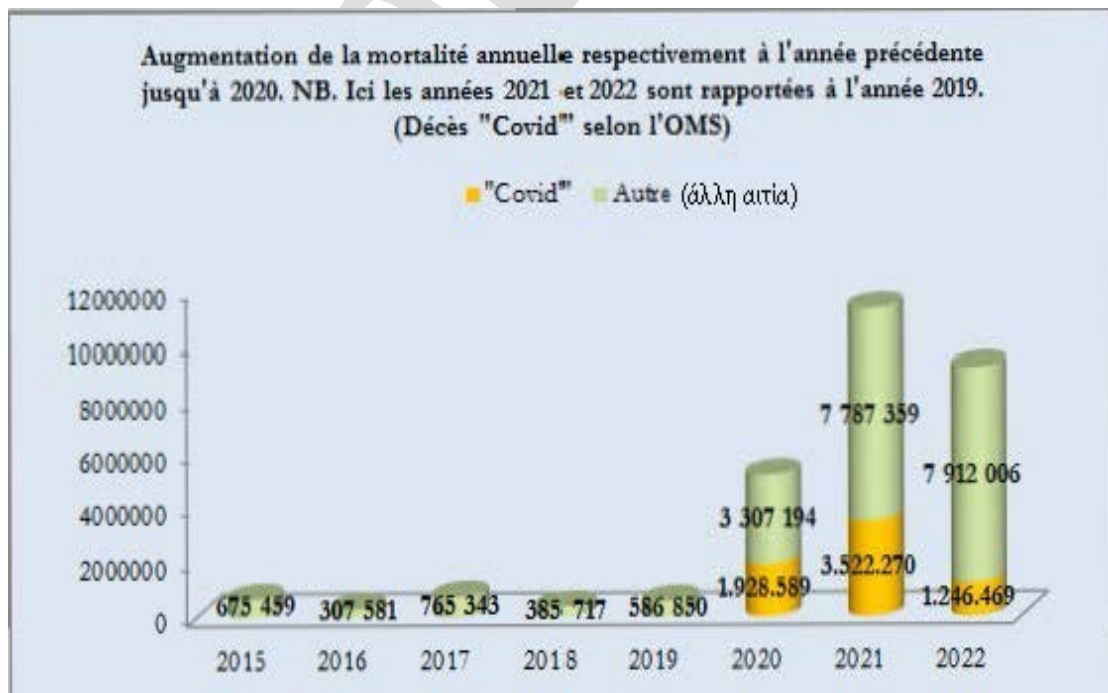
Πρόκειται όντως για μια τρομακτική πραγματικότητα πέρα από την αίσθηση επανάπαυσης που δημιουργεί μέσα από ιδεολογικές ψευδαισθήσεις σχετικά με τη δήθεν επιστημονική μας υπεροχή και που μπορούμε να φανταστούμε ότι διαθέτουμε σήμερα. Πρόκειται για μια πολιτική χειραγώγησης που νομιμοποιεί κάθε αυθαιρεσία των κατ' επίφαση «δημοκρατικών» κρατικών αρχών, είτε πρόκειται για εμβολιαστικές, είτε για κάθε είδους «εκστρατείες» υπό το πρόσχημα της προστασίας της κοινότητας, χρησιμοποιώντας μέτρα που έχουν συστήσει αυτόχρηστοι ή κρατικοδίαιτοι και κρατικοδιοριζόμενοι εμπειρογνώμονες, με γνώμονα τα συμφέροντα των μειψηφικών ελίτ της εξουσίας. Σε αυτά περιλαμβάνονται κι όλα τα τοξικά μέτρα περιορισμού, αποστασιοποίησης και αποκοινωνικοποίησης που έχουν αυξήσει την υλική και συναισθηματική δυστυχία σχεδόν παντού στον κόσμο, οδηγώντας τους ανθρώπους αντί να τα απορρίπτουν, να τα αποδέχονται αδιαμαρτύρητα και παράλληλα να κρίνουν κάθε αμφισβήτηση απέναντι σε αυτά, χωρίς να ερευνούν και να αναζητούν την αλήθεια με τη βοήθεια της λογικής επεξεργασίας ως λανθασμένα ή ακόμη και ως παραπληροφόρηση ή συνομωσιολογία.

Λίγα κλικ αρκούν για να τα βρει κανείς στους ιστότοπους των υπηρεσιών του ΟΗΕ. Λίγα κλικ και λίγη αριθμητική αρκούν για να καταλάβει κανείς ότι **αντί για 175,9 εκατομμύρια «αναμενόμενους» θανάτους που προβλέπονταν στα τρία χρόνια από το 2020 έως το 2022, υπήρξαν 199,5 εκατομμύρια**. Αυτό σημαίνει ότι έχουν υπερβεί τα αναμενόμενα τουλάχιστον κατά 23,6 εκατομμύρια, που αντιστοιχεί σε πάρα πολλούς θανάτους, εκ των οποίων υποστηρίζεται ότι «μόνο» 6,7 εκατομμύρια είναι λόγω της COVID-19, πάντα σύμφωνα με τον ΠΟΥ. Αυτά τα 23,6 εκατομμύρια πρόσθετα θύματα, τα οποία **ανέρχονται σε περισσότερα και σε λιγότερο χρόνο από εκείνα της σφαγής του Α' Παγκοσμίου Πολέμου, είναι το τραγικό αποτέλεσμα της άθλιας πολιτικο-ιατρικής τεχνοκρατίας που διεκδικεί το αλάνθαστο της απόλυτης και μοναδικής γνώσης, το μακάβριο έργο της οποίας έχει πραγματοποιηθεί προς την αντίθετη κατεύθυνση από τις διακηρυγμένες προθέσεις της, περί δήθεν προστασίας και διασφάλισης της ίσης και χωρίς εξαίρεσης για όλους δημόσιας υγείας**. Αυτή η εκατόμβη των ανείπωτων θυμάτων είναι τα πειραματόζωα που **θυσιάστηκαν στο βωμό ενός άπληστου αλλά αδήλωτου πολέμου κατά του «υπερπληθυσμού» ή της «δημογραφικής βόμβας», όπως συνηθίζονταν να χαρακτηρίζεται τις προηγούμενες δεκαετίες**. Είναι τα θύματα που αποκρύπτονται και δεν μνημονεύονται.

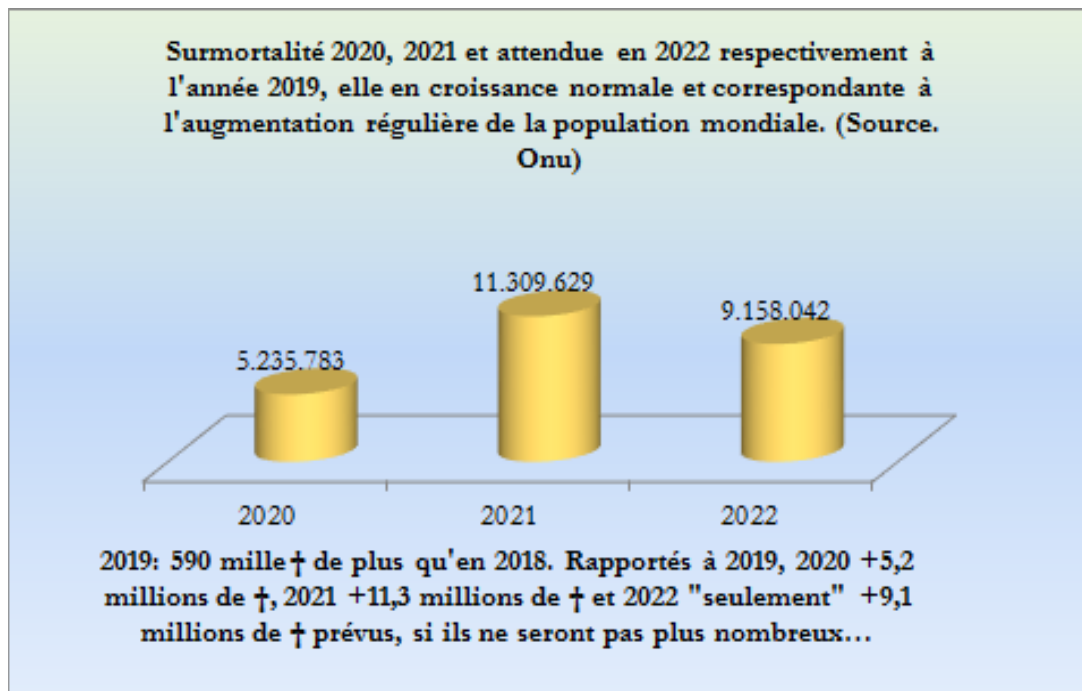
Ετήσια παγκόσμια θνησιμότητα σύμφωνα με τον ΟΗΕ. (Εκτίμηση του ΟΗΕ για το 2022 εν αναμονή των τελικών στοιχείων).



Αύξηση της ετήσιας θνησιμότητας από το προηγούμενο έτος έως το 2020. Σημ. Εδώ τα έτη 2021 -και 2022 αναφέρονται στο έτος 2019. (Θάνατοι από «COVID-19» σύμφωνα με τον ΠΟΥ)



Υπερβάλλουσα θνησιμότητα το 2020, το 2021 και (όπως αναμένεται) το 2022

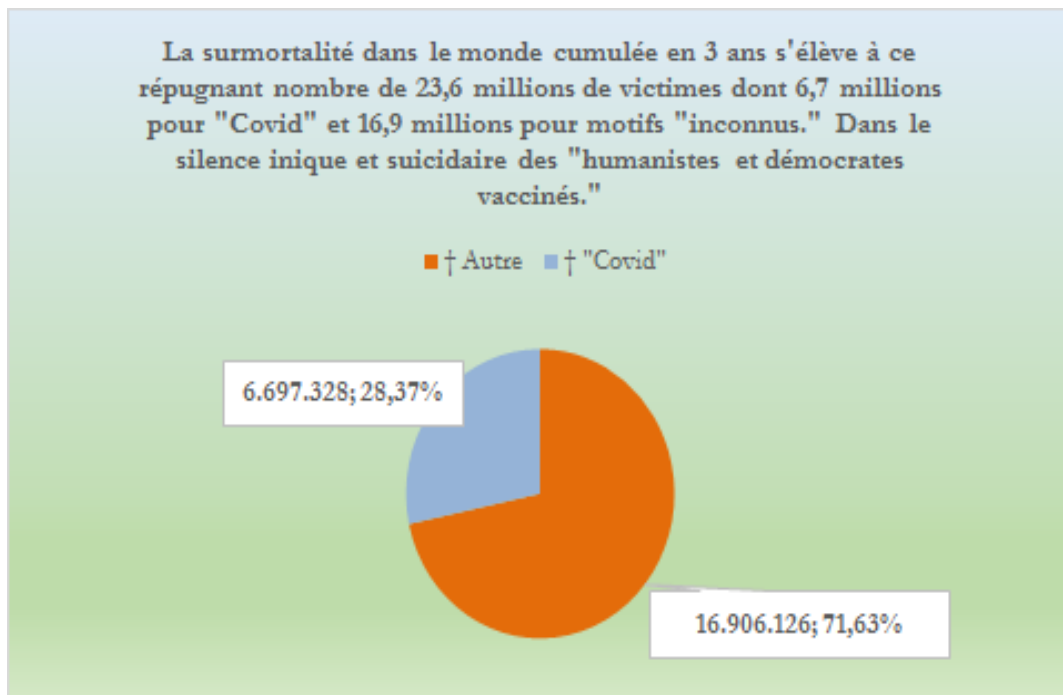


Σχόλιο επικεφαλίδας: Η υπερβάλλουσα θνησιμότητα το 2020, το 2021 και αναμένεται το 2022 αντίστοιχα με το 2019, στο οποίο βρίσκονταν μέχρι τότε σε κανονική ανάπτυξη και αντιστοιχούσε στην κανονική αύξηση του παγκόσμιου πληθυσμού. (Πηγή: ΟΗΕ)

Σχόλιο υποσημείωσης: 2019: 590 χιλ θαν. περισσότερα από ό,τι το 2018. Σε σχέση με το 2019, το 2020 + 5,2 εκατ. θαν. το 2021 + 11,3 εκατ. θαν. και το 2022 «μόνο» + 9,1 εκατ. θαν. αναμένεται, αν δεν θα αποδειχθεί ότι είναι περισσότεροι.

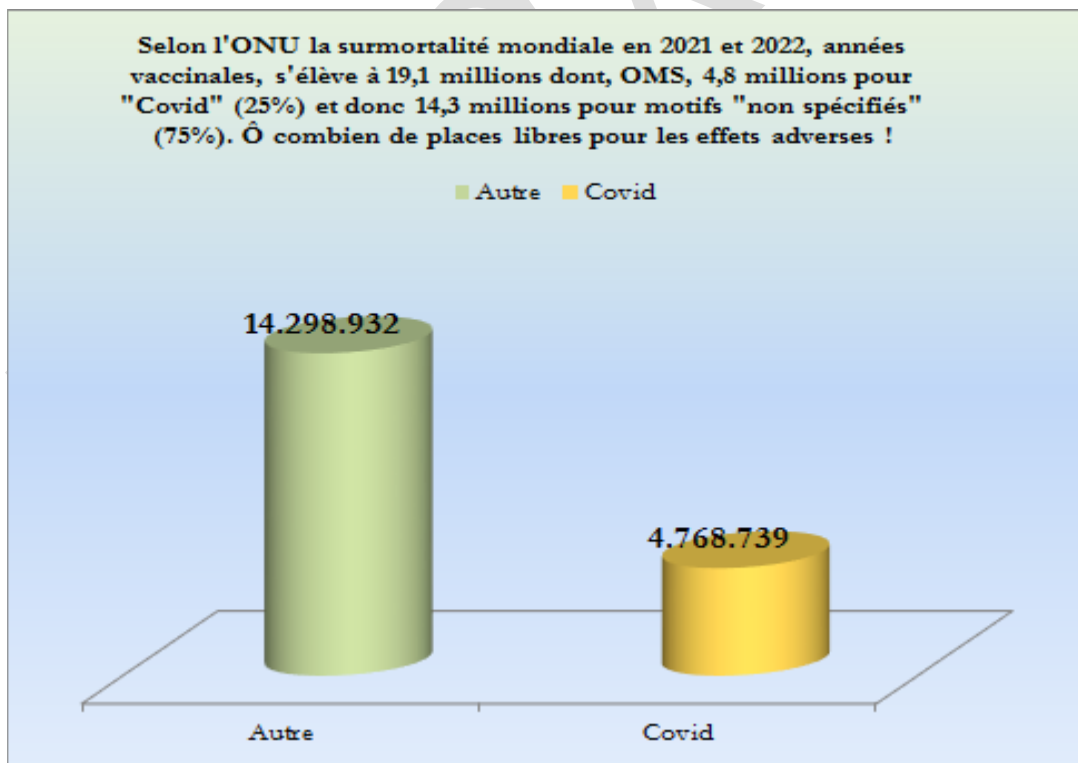
Με την αύξηση του παγκόσμιου πληθυσμού, η μέση «φυσιολογική» αύξηση της παγκόσμιας θνησιμότητας από το 2010 έως το 2019 ήταν περίπου 400 χιλιάδες επιπλέον θάνατοι ετησίως. Αντίθετα, η υπερβάλλουσα θνησιμότητα το 2020 ήταν 5,2 εκατομμύρια, το 2021 11,3 εκατομμύρια και το 2022 ο ΟΗΕ αναμένει ότι θα είναι 9,1 εκατομμύρια, αν και θα μπορούσε να είναι χειρότερη. Σε ακαθάριστους όρους, ένα μακάβριο πλεόνασμα 25,7 εκατομμυρίων θανάτων έχει πλήξει την παγκόσμια κοινότητα. Σε καθαρούς όρους, η «πραγματική» υπερβάλλουσα θνησιμότητα είναι ελαφρώς χαμηλότερη και ανέρχεται σε περίπου 23,6 εκατομμύρια, αν αφαιρέσουμε 2,1 εκατομμύρια «φυσιολογικούς» θανάτους που αναμένονται από την αύξηση του πληθυσμού, αφαιρώντας με αυτή τη παραδοχή, κατά κάποιο τρόπο 700 χιλιάδες περισσότερους «φυσιολογικούς» θανάτους ετησίως αντί για 400 χιλιάδες.

Από αυτά τα 23,6 εκατομμύρια θανάτους της υπερβάλλουσας θνησιμότητας, **τουλάχιστον το 72% δεν αιτιολογούνται από τη COVID-19.**



Σχόλιο επικεφαλίδας: Η υπερβάλλουσα θνησιμότητα στον κόσμο αθροιστικά σε 3 χρόνια ανέρχεται σε 23,6 εκατομμύρια θύματα εκ των οποίων 6,7 εκατομμύρια από «COVID-19» και 16,9 εκατομμύρια για «άγνωστους/άλλους λόγους», παραμένοντας στη σιωπή των «ανθρωπιστών και δημοκρατών»

Τα εμβολιαστικά έτη 2021 και 2022 είναι μια απόδειξη της φαρμακολογικής αποτυχίας και της τοξικής επιτυχίας.



Σχόλιο επικεφαλίδας: Σύμφωνα με τα Ηνωμένα Έθνη, η υπερβάλλουσα θνησιμότητα παγκοσμίως το 2021 και το 2022, δηλαδή τα έτη εμβολιασμού, ανέρχεται σε 19,1 εκατομμύρια, από τα οποία 4,8 εκ. από COVID-19 (25%) και 14,3 εκατομμύρια για «απροσδιόριστους» λόγους (75%). Αραγε πόσες θέσεις απελευθερώνονται για θανάτους από ανεπιθύμητες ενέργειες των εμβολίων!

<https://population.un.org/wpp/Download/Standard/MostUsed/>

Year Έτος	Total Population, as of 1 January (thousands)	Total Deaths (thousands) Θάνατοι	Diff. morts avec année précédente Ετήσια Διαφορά Θαν.
2002	6 271 638	52 481	386
2003	6 353 177	52 858	377
2004	6 434 620	52 965	107
2005	6 516 883	53 213	248
2006	6 599 469	53 016	- 198
2007	6 683 363	53 392	376
2008	6 768 534	54 038	646
2009	6 854 661	53 910	- 127
2010	6 941 951	54 329	419
2011	7 029 255	54 394	65
2012	7 116 996	54 790	396
2013	7 206 400	55 034	245
2014	7 294 787	55 218	183
2015	7 383 240	55 893	675
2016	7 469 955	56 201	308
2017	7 556 993	56 966	765
2018	7 642 651	57 352	386
2019	7 724 928	57 939	587
2020	7 804 974	63 174	5 236
2021	7 876 932	69 248	6 074

Το 2019 σε σχέση με το 2018 η διαφορά θανάτων είναι 587, ακολουθώντας μια «φυσιολογική» αναμενόμενη εξέλιξη.

Το 2020 η διαφορά θανάτων από το 2019 είναι 5.236 και το 2021 σε σχέση με το 2020 είναι 6.074.

Εν αναμονή της διαφοράς που θα προκύψει για το 2022 σε σχέση με το 2021
βγάλτε τα συμπεράσματά σας